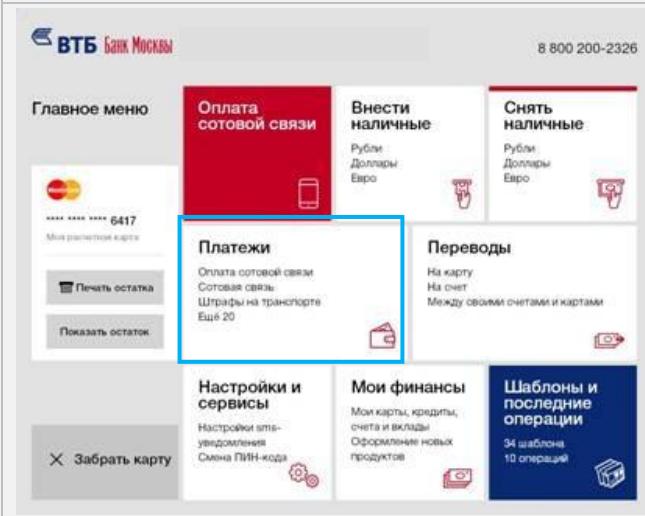
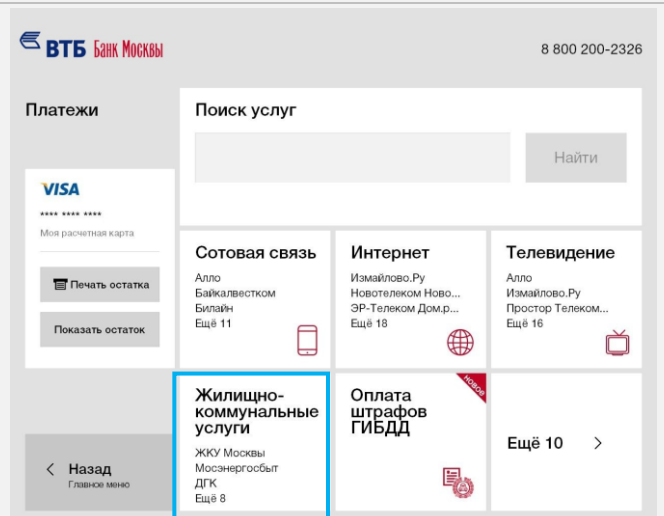


# Оплата ЖКУ (Москва) с автоподтягиванием данных из ЕИРЦ

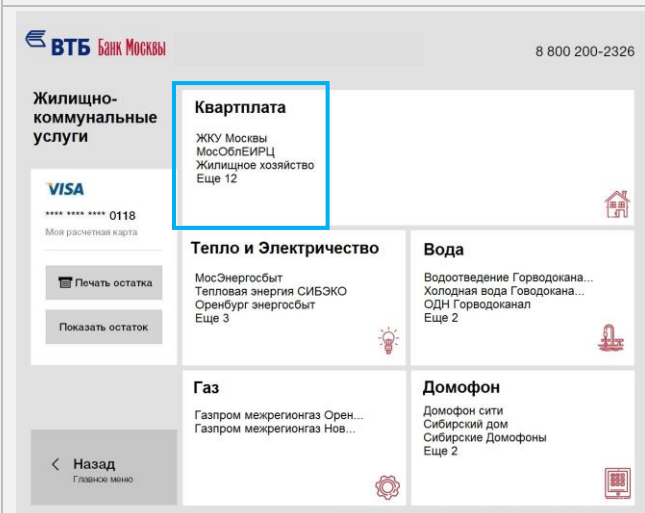
**Шаг 1: На главном меню выберите кнопку «Платежи»**



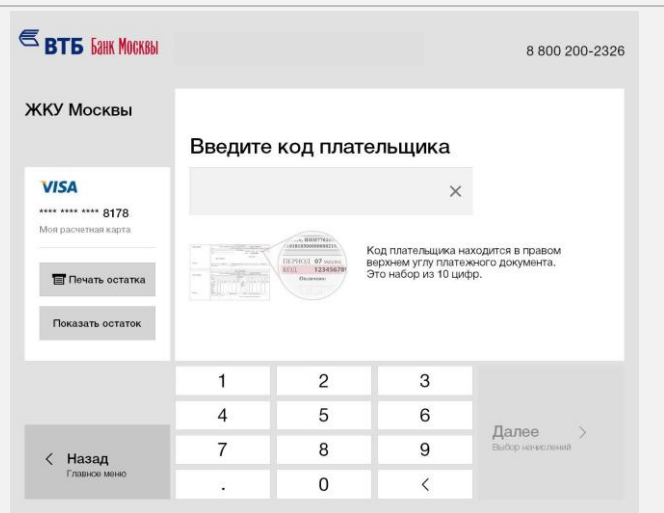
**Шаг 2: На экране нажмите кнопку «Жилищно-коммунальные услуги»**



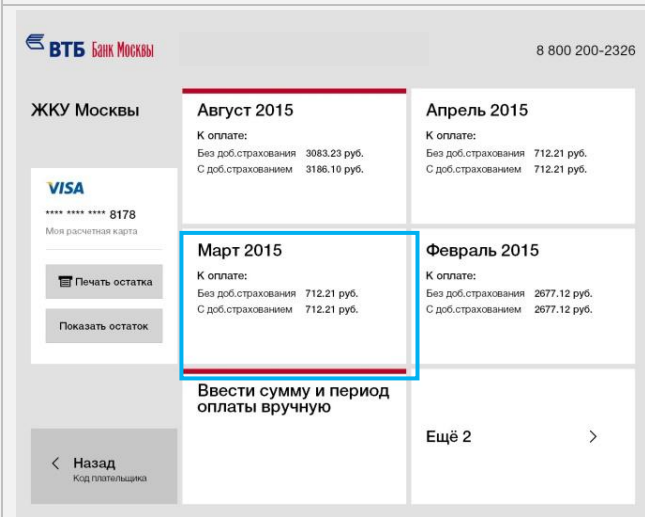
**Шаг 3: На следующем экране выберите РАЗДЕЛ «Квартплата», далее - «ЖКУ Москвы»**



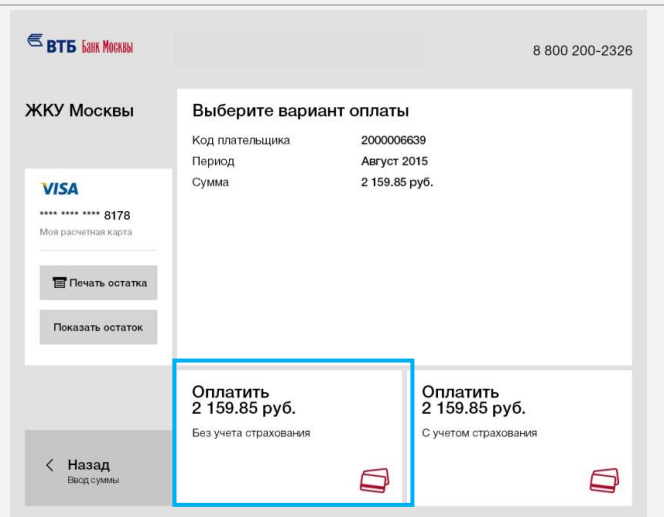
**Шаг 4: На следующем экране введите код плательщика и нажмите кнопку «Далее»**



**Шаг 3: Далее выберите счет к оплате**



**Шаг 4: Выбрать сумму (с/без учета страхования)**



### Шаг 5: Проверить реквизиты и нажать «Оплатить»

ВТБ Банк Москвы 8 800 200-2326

ЖКУ Москвы

1 Ввод атрибутов > 2 Сумма > 3 Подтверждение

VISA  
\*\*\*\* \* 8178  
Моя расчетная карта

Печать остатка

Показать остаток

Проверьте данные платежа

Код плательщика	2000006639
Период	Август 2015
С карты/счета	***8178
Сумма	2 159.85 руб.
Сумма к списанию	2 159.85 руб.
Комиссия	не взимается

Назад < Информация о нечленстве

Оплатить >

### Шаг 6: После завершения операции банкомат выдаст чек. При нажатии «Да» система вернется к главному экрану, если выбираете «Нет» - предложение забрать карту

Банк Москвы 8 800 200-2326

Ваша операция завершена.

Возьмите, пожалуйста, Ваш чек.  
Спасибо!  
Продолжить операции?

Нет < Да >



Кнопка «Оплатить с другой карты или счета» на экране подтверждения появляется в случае, если у клиента имеются другие карты или счета в Банке Москвы. Если таковых нет, на экране подтверждения будет отражаться только кнопка «Оплатить».

При использовании клиентом карты другого банка операция совершается способом описанным выше.